FONDO INTERNACIONAL
DE INDEMNIZACIÓN
DE DAÑOS DEBIDOS A LA
CONTAMINACIÓN POR
HIDROCARBUROS 1992

COMITÉ EJECUTIVO
13ª sesión
Punto 3 del orden del día

92FUND/EXC.13/3/Add.1
20 junio 2001
Original: INGLÉS

SINIESTROS QUE AFECTAN AL FONDO DE 1992

ERIKA – SITUACIÓN DE LAS RECLAMACIONES

Nota del Director

Resumen:	Se presenta información actualizada sobre la situación de las reclamaciones.
Medidas que han de adoptarse:	Tomar nota de la información.

1 Tramitación de las reclamaciones

1.1 Al 20 de junio de 2001, se habían presentado 4 960 reclamaciones de indemnización por un total de FFr765 millones (£71 millones). De estas reclamaciones 919 (18%) fueron presentadas durante el periodo marzo – junio de 2001.

1.2 Se habían evaluado unas 3 193 reclamaciones, por un total de FFr327 millones (£31 millones), en un total de FFr206 millones (£19 millones). Así que se había hecho la evaluación del 64% del número total de 4 960 reclamaciones recibidas.

1.3 Ciento noventa y cuatro reclamaciones, por un total de FFr18 millones (£1,7 millones), habían sido rechazadas. Muchas de las reclamaciones rechazadas están siendo reevaluadas a la luz de la documentación adicional facilitada por los demandantes.

1.4 La Steamship Mutual había efectuado pagos respecto a 2038 reclamaciones, por un total de FFr82 millones (£7,6 millones). La mayoría de estos pagos corresponden al 60% de las cuantías aprobadas, pero algunos pagos por dificultades específicas efectuados en una primera fase se realizaron íntegramente o en porcentajes superiores.

1.5 Otras 1 761 reclamaciones, por un total de FFr438 millones (£41 millones), estaban en vías de ser evaluadas o a la espera de que los demandantes facilitaran más información necesaria para completar la evaluación.

1.6 El gráfico a continuación muestra el número de reclamaciones recibidas cada mes frente a las evaluadas y aprobadas durante enero de 2000 – mayo de 2001. Puede observarse que el ritmo al que se están evaluando las reclamaciones ha comenzado recientemente a rebasar el ritmo al que se reciben las reclamaciones.

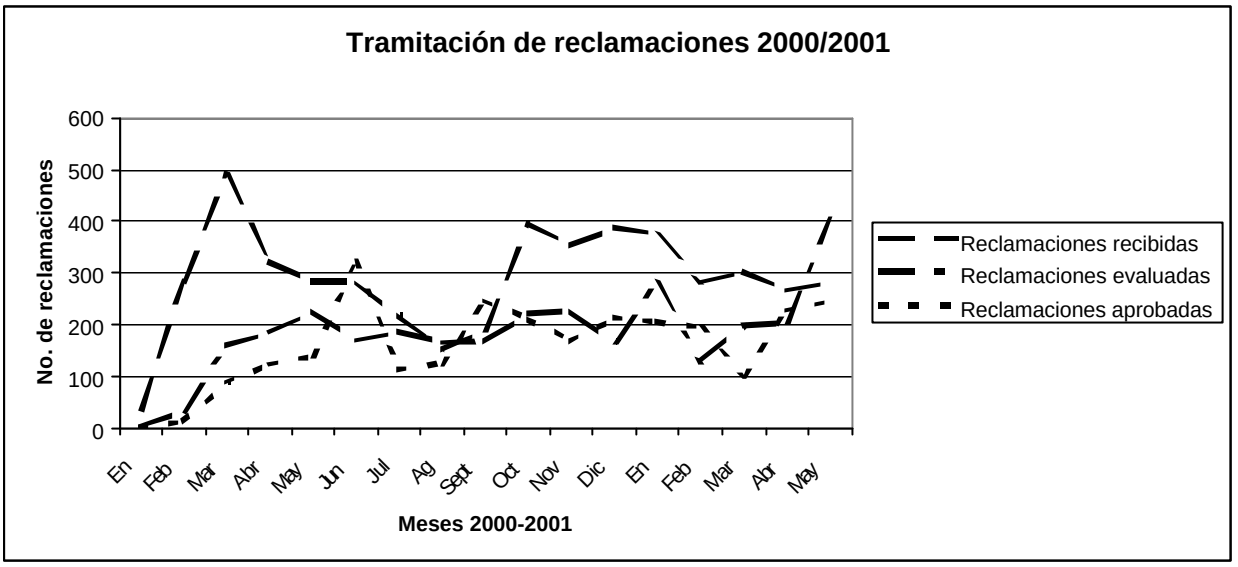

1.7 El cuadro a continuación detalla la tramitación de reclamaciones de diversas categorías.

Reclamaciones presentadas al 20 de junio de 2001

Categoría	Reclamaciones presentadas	Reclamaciones evaluadas		Pagos efectuados		Reclamaciones rechazadas	
Turismo	2299	860	**37%**	595	**26%**	56	**2%**
Barcos de pesca	305	281	**92%**	230	**75%**	14	**5%**
Daños a los bienes	308	218	**71%**	154	**50%**	9	**3%**
Empresas de transformación de pescado y marisco	28	26	**93%**	17	**61%**	3	**11%**
Maricultura y ostricultura	976	886	**91%**	561	**57%**	33	**3%**
Marisqueo	488	454	**93%**	283	**58%**	69	**14%**
Operaciones de limpieza	104	56	**54%**	34	**33%**	2	**2%**
Actividades diversas	452	412	**91%**	164	**36%**	8	**2%**
Total	**4960**	**3193**	**64%**	**2038**	**41%**	**194**	**5%**

1.8 Como se indica en el cuadro, existe una diferencia importante entre las diversas categorías de reclamaciones en cuanto al progreso conseguido en la evaluación de las reclamaciones. En determinadas categorías se ha evaluado más del 90% de todas las reclamaciones, y respecto a la mayoría de las categorías se han efectuado pagos respecto a más del 50% de las reclamaciones. La mayoría de las reclamaciones de estas categorías se presentaron bastante pronto. Por otra parte, en el sector del turismo sólo se ha evaluado el 37% de las reclamaciones, pero de las 2 299 reclamaciones en ese sector, 658 (o sea más del 29%) se presentaron después del 1 de marzo de 2001. Queda aún un retraso entre el momento de aprobar y el momento de pagar las reclamaciones, principalmente debido a que los demandantes no habían aceptado las cuantías aprobadas o porque OFIMER no había facilitado pormenores de los pagos adelantados que ha efectuado a los demandantes (véase documento 92FUND/EXC.13/3, párrafo 8.2).

1.9 Los gráficos a continuación muestran la distribución de las diferentes categorías de las reclamaciones recibidas antes y después del 1 de enero de 2001. Puede verse que después de enero de 2001 un 77% aproximado de todas las reclamaciones estaba relacionado con pérdidas en el sector del turismo.

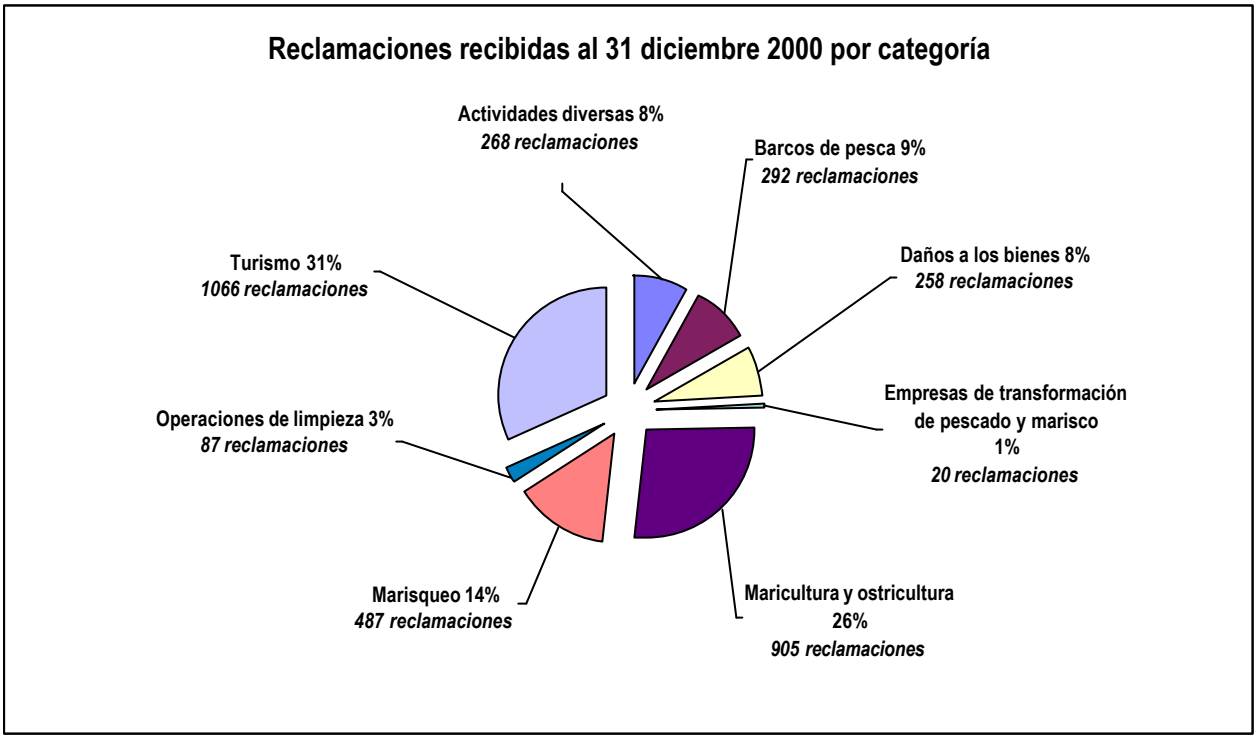

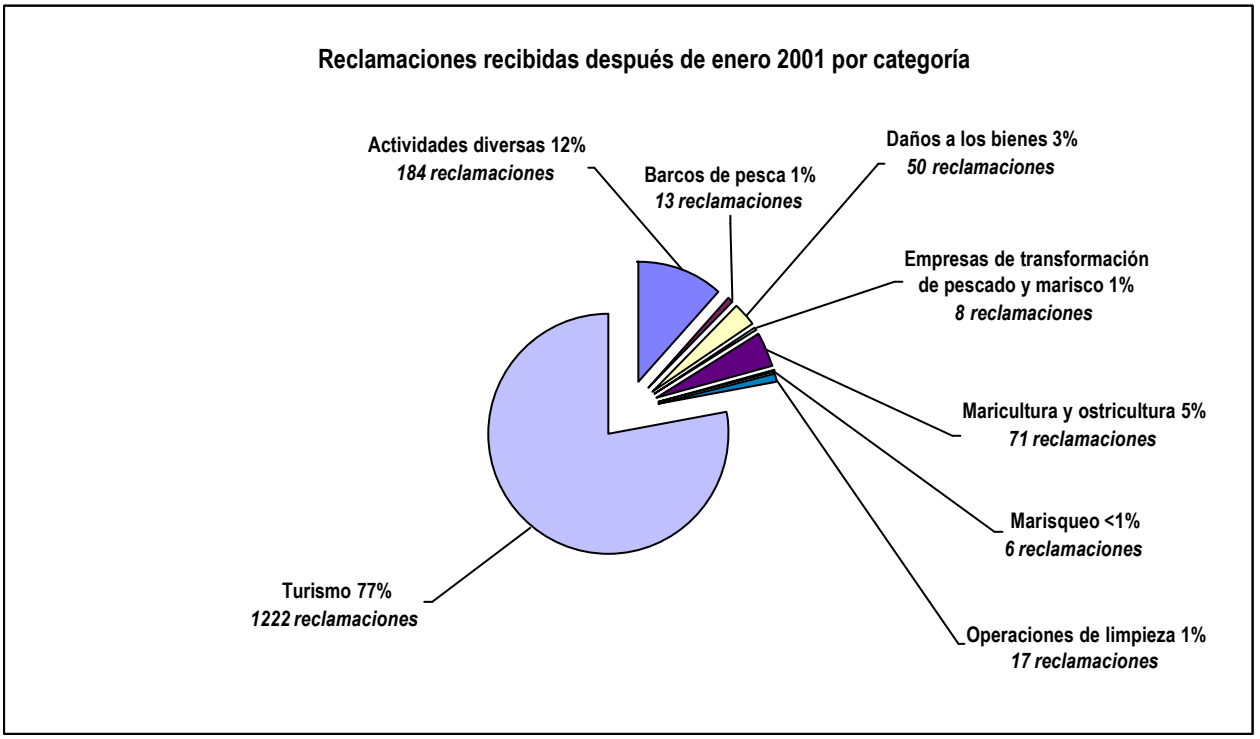

2 Medidas que ha de adoptar el Comité Ejecutivo

Se invita al Comité Ejecutivo a tomar nota de la información que consta en el presente documento.